



Внеклассное занятие
для младших школьников
Тема: «Разговор о маме»,
посвящённое Дню Матери
4 класс

Разработано и проведено
Шестаковой Ларисой Николаевной,
учителем начальных классов высшей
квалификационной категории

г. Тулун, 2022г.

Данное внеклассное занятие было подготовлено и проведено к Дню Матери (27 ноября). На мероприятие были приглашены мамы. Учащиеся класса предварительно, под руководством классного руководителя готовились к занятию. Органы ученического самоуправления (Комитет печати) нарисовали стенгазету, посвящённую Дню Матери. С детьми были разучены колыбельные. Учащиеся разучили стихотворения о маме, подбирали с помощью библиотекаря пословицы о маме, загадки «Мамина профессия». Составляли с папами рассказы на тему: «Как вы помогаете своей маме». К занятию была оформлена выставка рисунков «Мамина улыбка». Руками детей были сделаны волшебные ромашки «Самая-самая» (на лепестках которых написали слова, выбранные детьми самостоятельно: добрая, ласковая, красивая и т. д. Была разучена песня из мультфильма «Мама для мамонтёнка».

«Разговор о маме», внеклассное занятие.

Цель.

Воспитательная: воспитание у младших школьников чувство любви, благодарности и уважения к самому близкому человеку – матери.

Коррекционно-развивающая: коррекция связной устной речи через активизацию и обогащение словарного запаса учащихся.

Задачи.

- Познакомить с праздником «День Матери»;
- Создать условия для развития коммуникативных навыков через разнообразные виды речевой деятельности;
- Вовлекать родителей в классные мероприятия;
- Способствовать сплочению детского коллектива и их родителей.

Планируемые результаты.

Уважительное отношение к старшим, чувство гордости за свою маму. Знать значимые праздники в России. Умение строить диалог, слушать собеседника, работать в группах.

Предварительная работа: ромашки для мам из цветной бумаги, рисование рисунков «Мамина улыбка», разучивание стихотворений о маме.

Оборудование: плакат с Днём Матери; карта путешествия; слово «мама» на разных языках; рисунки детей «Мамина улыбка»; половинки солнышек, на которых написаны части пословиц о маме; загадки о профессиях; игра «Угадай-ка»; игра «Поварёнок»; ромашки из цветной бумаги.

Ход внеклассного занятия

I. Организационный момент.

- Ребята, сегодня у нас необычное занятие. Во-первых, к нам в гости пришли наши мамы, а во-вторых мы сегодня отправимся в путешествие на загадочную планету, а на какую вы узнаете позже. Прежде чем начать наше путешествие, давайте подарим друг другу и мамам свои улыбки и с хорошим настроением начнём занятие.

II. Вступительная часть

- А на какой планете мы сегодня побываем, вы догадаетесь сами.

Загадка

*Кто вас, дети, больше любит,
Кто вас нежно так голубит
И заботится о вас,
Не смыкая ночью глаз? (мама)*

- Правильно это мама и планету, на которой мы сегодня побываем зовут Мама, она овеяна теплом, нежностью и любовью самого близкого и дорогого нам человека – мамы. На эту планету мы полетим на корабле «Любви» вместе с нашими дорогими и любимыми мамами.

- А как вы думаете, кому будет посвящено наше путешествие? (маме)



Я думаю, что путешествие пройдёт увлекательно и интересно. Во время которого мы поговорим о самом дорогом человеке на земле – маме.

III. Основная часть

Для того, чтобы наш корабль смог оторваться от Земли и отправиться на загадочную планету, нам нужно закрыть глаза, представить свою маму и ласково произнести слово «мама».

Итак, на старт, полетели!

Рассказ учителя с элементами беседы:

Мама - это самое первое и дорогое слово на свете, которое произносит человек. И звучит оно на всех языках мира одинаково нежно.

- Кто-то из вас знает слово «мама» на другом языке?

В Бурятии слово «мама» - эжи, в Грузии-дэда, на Украине – мамо, во Франции – маман. А на русском - мама. Сколько тепла таит это магическое слово.

- А с помощью каких ещё нежных слов можно обратиться к маме? (Мамуля, мамочка, мамулечка...)

Мама подарила тебе жизнь. Ты еще не умел говорить, а мама понимала тебя без слов. Угадывала, что ты хочешь, что у тебя болит. Ты еще не умел ходить, мама носила тебя на руках. А потом мама научила тебя говорить, ходить... Мама прочла тебе первую книжку. Наши мамы достойны любви, уважения и того, чтобы в их честь устраивали праздники.

- какие вы знаете праздники, посвящённые мамам? (день рождение, 8-е марта, День Матери).

-чем отличается праздник 8 марта от Дня Матери?

8-го марта поздравляют всех представительниц женского пола (бабушек, мам, девочек), а в День Матери чествуют только матерей. Этот праздник отмечают во многих странах мира. В разных странах этот день приходится на разные даты, в основном этот праздник отмечается каждое второе воскресенье мая.

- а когда отмечают День Матери в России?

В России День Матери стали отмечать недавно с 1998 года, поэтому это сравнительно молодой праздник, ему всего 24 года. Его отмечают в последнее воскресенье ноября (в этом году День Матери будет праздноваться 27 ноября). Праздник День Матери занимает особое место среди остальных праздников. Это праздник, к которому никто не может остаться равнодушным (на доске вывешивается плакат, посвящённый Дню Матери; стенгазета, нарисованная учащимися). Сегодня мы заранее поговорим об этом замечательном дне, чтобы вы со своей семьей смогли подготовиться и поздравить своих мам.



-Ребята вот мы и приземлились, теперь можно начать путешествие по этой чудесной планете под волшебным названием Мама. Сначала мы побываем на незабываемом острове «Забота».



На этом острове мы узнаем, кто же о нас заботится больше всего на свете? Я буду задавать вопросы, а вы дружно хором должны дать ответы:

- Кто пришел ко мне с утра? (мама)
- Кто сказал: «Вставать пора»? (мама)
- Кашу кто успел сварить? (мама)
- Чаю в чашку кто налил? (мама)
- Кто косички мне заплёл? (мама)
- Целый дом один подмёл? (мама)
- Кто меня поцеловал? (мама)
- Кто ребячий любит смех? (мама)
- Кто на свете лучше всех? (мама)

Учитель: Вспомните какие песни вам пела мама на ночь, чтобы вы уснули? (дети поют колыбельные, подготовленные заранее).

За заботу, которую вам дают и будут давать ваши мамы ещё долгое время скажем им хором?.... Спа-си-бо!

Молодцы справились с заданием, можно отправляться дальше.

Мама, как солнышко дарит нам тепло и свою энергию. Мы приближаемся к реке «Солнечная».



Река «Солнечная»

Учитель: в народе живёт много хороших, добрых слов о матери. Они передаются из поколения к поколению. У вас на столах лежат половинки солнышек с частями пословиц. Нужно соединить эти половинки солнышек так, чтобы получились пословицы о маме (работа в группах).

1 группа:

При солнце тепло,	– что стол без скатерти.
Ребёнок без матери	а при матери добро.

2 группа:

Земля кормит людей, а	до ста лет детёнок.
Для матери ребёнок –	мать кормит детей.

3 группа:

Родную мать	– что солнышко на небе.
Мама в доме	никем не заменишь.

(Группы составляют пословицы, зачитывают их вслух, учитель помещает данные пословицы на доске).

Учитель: мама действительно, как солнышко. Материнская любовь греет нас всю жизнь, потому что дети – самое дорогое для матери. А своей улыбкой мама дарит нам тепло, свет и хорошее настроение. Для наших мам мы оформили выставку рисунков «Мамина улыбка», в которых дети нарисовали лучезарные улыбки своих мам.

Ну а теперь дальше в путь. На пути у нас чудесный сад. Посмотрите, какой он красивый!



Наши мамы такие же красивые и очаровательные, как этот цветущий сад. Но чтобы мамы всегда оставались такими же, они также нуждаются в вашем внимании, заботе и помощи.

Сейчас я вам прочитаю притчу. Притча – это рассказ, в котором есть над чем подумать.

- о ком эта притча? (чтение учителем вслух)

Три женщины брали воду из колодца. Одна из них говорила: “Мой сын ловок да силен – никто с ним не сладит. Он – настоящий богатырь. Такие тяжести поднять может, что не каждому по плечу”. Вторая умилялась: “А мой поет, как соловей. Ни у кого такого голоса нет. Каждый день новые песни распевает. Любо-дорого слушать”. Третья же женщина промолчала, нечем было ей похвастаться. Вот набрали они полные ведра воды и пошли. Ведра тяжелые: женщины то и дело останавливаются, утирают пот. Руки болят, спину ломит, вода плещется. Вдруг видят: выбегает силач, машет гантелями, принимает бойцовские позы. Любуются им женщины. Выбегает другой мальчик – соловьем поет, заливается... Заслушались его женщины. А третий мальчик подходит к маме и говорит: “Мама, дай я тебе помогу, тяжело ведь”. Берет у матери тяжелые ведра и уходит с ними. Случайно рядом оказался старичок, его и спросили женщины: “Как тебе наши сыновья, прохожий?” На что старичок ответил: “А где же они? Я только одного сына видел”.

- что говорила первая женщина о своём сыне?

- что говорила вторая женщина о своём сыне?

- почему промолчала третья женщина?

- что спросили женщины у прохожего?

- что ответил старик?

- а как вы думаете, почему он увидел только одного сына?

- кто же из сыновей по-настоящему любил маму? Почему вы так решили?

- на кого бы вы хотели быть похожими из этой притчи? Почему?

- чему учит притча?

- как вы думаете легко ли быть мамой? (ответы детей).

Сколько же много забот и хлопот у наших мам. Они готовят, стирают, *наводят чистоту, проверяют уроки и т.д.* Поэтому мы должны заботиться о мамах и помогать им.

- а как вы помогаете своей маме? (рассказы детей)

Физминутка

Ну а теперь у нас остановка в парке аттракционов, где мы повеселимся и отдохнём.

Игры с мамами.

1. Мамам завязывают глаза. Дети становятся в кружок. Под музыку мама должна найти своего ребенка (по рукам, по ушкам, по коленям, по носику и т.д.)

2. Угадай, чей голос? Все мамы закрывают глаза. Один из детей выкрикивает слово «мама». Мамы по голосу должны угадать, чей это ребенок.

Продолжаем дальше наше путешествие. Вдалеке виднеется город Мастеров.

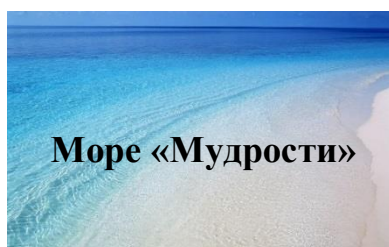


Мы знаем, что наши мамы умеют всё: готовить, шить, стряпать, вязать, убирать, мыть посуду и т.д. Ещё мама много времени проводит на работе. Сейчас мы с вами вспомним профессии мам. Для этого нужно отгадать загадки.

Загадки «Мамина профессия»

Доброты, тепла души Мамочке не жалко. Ждут мамулю малыши Вася, Маша, Галка, Паша, Сеня и Марат - Ждет ее весь детский сад! (Воспитатель).	Мама делает прически, Подстригает челки. Фены, ножницы, расчески У нее на полке. (Парикмахер)	Есть у мамы на прилавке Куклы, мячики, булавки, Обувь - справа, ткани - слева, Чашки - на витрине. Мама словно королева В нашем магазине! (Продавец)
В школе я ученый самый - Повезло мне очень с мамой. От нее узнают дети На уроке всё на свете. Станут лучше и умней, Справедливей и добрей. (Учитель)	Приготовит мама суп Малышам из разных групп, Ловко вылепит котлеты И нарежет винегреты. И с такой умелой мамой Я бываю сытый самый! (Повар)	Мама может ставить банки, Мазать ссадины и ранки. Мама делает уколы Всем ребятам нашей школы. Мама лаской, добрым словом Помогает стать здоровым! (Врач)
Мама всех важней, поверьте! С толстой сумкой ходит мама. Принесет письмо в конверте, Бандероль и телеграмму. Люди маму очень ждут, уважают мамин труд! (Почтальон)	Мама лечит всех зверей - Кошку, пса и ламу. Болен друг? Звонят скорей, Вызывают маму. Мама знает все таблетки Для ежа и птички в клетке. (Ветеринар)	Мама - золотые руки - Шьет рубашки, платья, брюки. Папа, я, сестренка Света - Все с иголочки одеты! (Портниха)

Молодцы! Все профессии мам вы угадали правильно. Можно отправляться дальше. А побываем мы сейчас на море «Мудрости».



Мама – первый учитель. Она первая ответит на все ваши вопросы: «почему?, отчего?, зачем?, как?». Расскажет много интересного, о том, чего вы не знаете: о лесе и небе, о

луне и солнце, об облаках и звездах. Мама научит вас быть мудрыми, даст нужные советы, она всегда поймет, утешит, поможет! Мамины уроки – на всю жизнь!

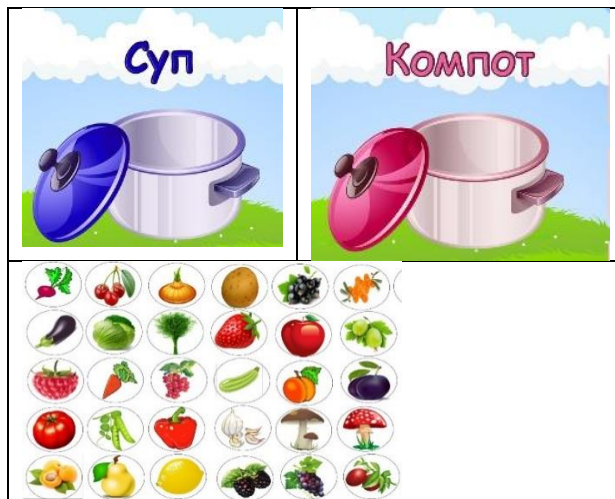
Сейчас мы поиграем с мамами **в игру «Угадай-ка»**. У меня волшебная лампа Алладина, которую выбросило на берег моря Мудрости, а в этой лампе карточки со словами, вы по очереди с мамами берёте карточку и ваша задача: назвать, что это: овощ, фрукт, напиток или что-то ещё.

	Хурма (фрукт)	Вишня (ягода)
	Окунь (рыба)	Баклажан (овощ)
	Малина (ягода)	Вобла (рыба)
	Арбуз (ягода)	Фисташки (орехи)
	Лук (овощ)	Виноград (ягода)
	Рис (крупа)	Бычки (рыба)
	Голубика (ягода)	Брусника (ягода)
	Бобы (овощ)	Морс (напиток)

Молодцы! С заданием все справились!

Мы долго путешествовали и кажется проголодались. Остановимся в кафе «Вкусняшка».


Игра «Поварята». Мамам нужно приготовить борщ, а вам ребята компот. Для этого нужно выбрать карточки с изображением того, что вам понадобится при приготовлении борща (компота) и положить рядом с кастрюлей.




Участники игры рассказывают, что им понадобится для приготовления борща, компота.

Молодцы! И с этим заданием вы справились.

Наше путешествие подходит к завершению. Последняя наша остановка на озере Любви.



Учитель: В канун этого замечательного праздника Дня Матери ваши дети выражают вам свою любовь. Они приготовили для вас музыкальный подарок, песню «Мама». И вот эти волшебные ромашки. Сорт этой ромашки называется «Самая– самая». Дети дарят цветы мамам (на лепестках которых написаны слова, выбранные детьми самостоятельно).

	Веселая	Обаятельная	Красивая
	Добрая	Хозяйственная	Родная
	Любимая	Умная	Лучшая
	Ласковая	Классная	Неотразимая
	Нежная	Привлекательная	Прекрасная
	Заботливая	Отзывчивая	Мудрая

IV. Заключительная часть.

Учитель: Вот и закончилось наше путешествие по этой удивительной планете Мама. Но оно не закончилось для каждого из нас. Потому, что наши любимые мамы всегда рядом с нами. Они любят нас. И вы любите, уважайте и берегите своих мам, не причиняйте им боли своими поступками и словами. Благодарите за труд и заботу о вас, будьте добрыми и чуткими. Помогайте им по дому. Мамам так необходимы ваше внимание, забота и доброе слово. И как можно чаще говорите маме ласковые волшебные слова.

Дети читают стихи:

Где найти слова такие, Чтобы мамочке родной О любви сказать безмерной И поздравить в день такой.	Я маме своей весь мир подарю: Все горы, моря, океаны. И я ее очень сильно люблю, Ведь нет никого лучше мамы.	С утра я к маме прибегу, И крепко-крепко обниму, И прошепчу я ей на ушко, Что нет на свете мамы лучше.
Милая, родная Мамочка моя Знай, что очень сильно Я люблю тебя.	Все цветы на свете Только для тебя. Самая хорошая Мамочка моя.	Сильная, красивая, Мама у меня, Умная и милая, Я люблю тебя!

Дети хором говорят: Мы Вас любим!

Дети поют песню из мультфильма «Мама для мамонтёнка».

Рефлексия.

- Вам понравилось сегодняшнее путешествие?
- Что нового вы узнали?
- Когда в этом году празднуется День Матери?

Пусть этот праздник «День Матери» станет для всех нас дорогим и желанным. А дарить подарки, улыбки, радовать своих мам можно и нужно ежедневно. Берегите и любите своих мам.